



**DEMANDE D'INSCRIPTION SEPTEMBRE 2020
(TOUT DOSSIER INCOMPLET NE SERA PAS ÉTUDIÉ)**

Pour la demande d'inscription vous pouvez vous faire accompagner par les Relais Assistants Maternels (RAM) dont les missions sont d'informer et d'accompagner les parents sur les différents modes d'accueil, ou à défaut à la mairie de votre domicile.

Coordonnées RAM :

*** téléchargeable également sur : www.roissypaysdefrance.fr/petiteenfance**

◇ Dammartin-en-Goële : 01 60 54 62 87

◇ Othis : 01 64 02 11 65

◇ Mitry-Mory : 01 60 94 70 75 ou 01 60 94 80 74

◇ Villeparisis : 01 64 67 50 95 ou 01 60 26 79 98

En cas d'absence laisser un message sur le répondeur.

Les dossiers sont à déposer dans la mairie de votre lieu de résidence **au plus tard le 28 février 2020.**

Les demandes sont étudiées lors d'une commission d'attribution des places qui se réunit 1 fois par an au printemps.

SI L'ENFANT EST DÉJÀ NÉ

Nom de l'enfant à inscrire :

Prénom :

Sexe : fille garçon

Date et lieu de naissance :

Date souhaitée d'entrée à la crèche :

S'agit-il d'un dossier de renouvellement? oui non

SI VOUS ÊTES ENCEINTE

Nom de famille de l'enfant à naître :

Prénom :

Date prévue de l'accouchement :

Date souhaitée d'entrée à la crèche :

Dès la naissance de l'enfant, adresser un acte de naissance au service petite enfance.

SITUATION DE FAMILLE

Nombre d'enfants à charge (en précisant leur âge) :

Parmi eux, combien ont fréquenté une crèche intercommunale ces 5 dernières années :

	1 ^{er} représentant légal	2 ^{ème} représentant légal
Nom		
Prénom		
Téléphone		
Courriel*		
Adresse postale		
Profession		
Employeur		
Adresse employeur		

*Le service Petite enfance de la CARPF vous enverra un courriel dès réception de votre dossier.

CALENDRIER PRÉVISIONNEL DES PRÉSENCES

Les places sont attribuées en fonction des jours, des horaires et des congés que vous allez indiquer ci-dessous. **Ils ne pourront donc pas être modifiés si votre demande venait à être acceptée.**

ACCUEIL RÉGULIER

Nom de l'enfant :

Nom du responsable légal de l'enfant :

HORAIRES D'ACCUEIL (inscrire les heures d'arrivée et de départ dans le tableau)

	Arrivée	Départ	Nombre d'heures par jour
Lundi			
Mardi			
Mercredi			
Jeudi			
Vendredi			
TOTAL			
		Nombre d'heures par semaine	

CONGÉS

Nombre de jours d'absence prévisibles de l'enfant sur l'année civile (**hors fermeture prévisible de l'établissement, soit 3 semaines en août et 1 semaine à Noël**) :

Mode d'accueil autre :

CHOIX DE LA STRUCTURE (DE 1 À 10) EN FONCTION DE VOTRE LIEU D'HABITATION, VOUS ÊTES RATTACHÉ D'OFFICE À UNE STRUCTURE DE RÉFÉRENCE.*

Multi-accueils

- Les Pitchounes (Dammartin-en-Goële, Longperrier, Saint-Mard)
- Madeleine Vernet (Mitry-Mory)
- Les Petits Castors (Mauregard, Moussy-le-Neuf, Le Mesnil-Amelot)
- Les bébés d'Ourcq (Claye-Souilly, Villeparisis)

Micro-crèches

- La Maison du Petit Prince (Juilly, Thieux)
- Le Jardin d'Aladin (Moussy-le-Vieux, Villeneuve-sous-Dammartin)
- Le Nid des Schtroumpfs (Claye-Souilly, Compans, Gressy)
- La maison d'Alice (Othis)
- Le Jardin de Dame Tartine (Rouvres)

Crèche familiale

- Les Loupiots (Mitry-Mory)




Pièces à joindre à cette demande :

- ◇ Un justificatif de domicile de moins de 2 mois / ou une attestation d'hébergement complété du justificatif de moins de 2 mois de l'hébergeant
- ◇ La photocopie du livret de famille et/ou l'attestation de naissance dès la venue au monde de l'enfant.
- ◇ La photocopie intégrale du dernier avis d'imposition de chacun des parents et les justificatifs de toute autre ressources (indemnités de chômage, indemnités journalières, RSA, API, APE, AAH...)

* Cependant, vous pouvez cocher plusieurs choix pouvant être pris en compte en cas de places disponibles, sur une autre structure.

**À AGRAFER
AU DOSSIER**

ATTESTATION DE DÉPÔT D'UNE DEMANDE DE PLACE EN CRÈCHE



La famille.....vient de déposer un dossier de demande d'inscription pour une place en crèche, au sein de votre mairie. Celui-ci sera transmis à la Communauté d'Agglomération Roissy Pays de France qui étudiera sa demande à la prochaine commission d'admission des modes d'accueil, micile.

Veillez garder en votre possession une copie de la demande d'inscription.



Date et cachet de la commune de dépôt




La Vice-présidente,
Chargée de la petite enfance,

Charlotte BLANDIOT-FARIDE

✂

**À DONNER À
LA FAMILLE**

ATTESTATION DE DÉPÔT D'UNE DEMANDE DE PLACE EN CRÈCHE




La famille.....vient de déposer un dossier de demande d'inscription pour une place en crèche, au sein de votre mairie. Celui-ci sera transmis à la Communauté d'Agglomération Roissy Pays de France qui étudiera sa demande à la prochaine commission d'admission des modes d'accueil, micile.

Veillez garder en votre possession une copie de la demande d'inscription.



Date et cachet de la commune de dépôt



La Vice-présidente,
Chargée de la petite enfance,

Charlotte BLANDIOT-FARIDE